

2. ВЫБЫТИЯ

Наименование показателя	Код строки	Код по КОСГУ	За отчетный период	За аналогичный период прошлого финансового года
1	2	3	4	5
ВЫБЫТИЯ	2100		34 618 453,09	30 242 983,52
Выбытия по текущим операциям - всего	2200	200	33 707 680,09	29 405 025,40
в том числе:				
за счет оплаты труда и начислений на выплаты по оплате труда	2300	210	20 884 264,86	18 604 592,27
за счет заработной платы	2301	211	15 987 835,65	14 201 090,27
за счет прочих несоциальных выплат персоналу в денежной форме	2302	212	600,00	0,00
за счет начислений на выплаты по оплате труда	2303	213	4 895 829,21	4 403 502,00
за счет прочих несоциальных выплат персоналу в натуральной форме	2304	214	0,00	0,00
за счет оплаты работ, услуг	2400	220	6 668 216,70	3 579 026,55
из них:				
услуг связи	2401	221	71 572,01	77 634,33
транспортных услуг	2402	222	0,00	0,00
коммунальных услуг	2403	223	1 404 186,19	1 661 802,89
арендной платы за пользование имуществом (за исключением земельных и других обособленных природных объектов)	2404	224	0,00	0,00
работ, услуг по содержанию имущества	2405	225	4 456 300,53	1 041 084,90
прочих работ, услуг	2406	226	736 157,97	798 504,43
страхования	2407	227	0,00	0,00
арендной платы за пользование земельными участками и другими обособленными природными объектами	2408	229	0,00	0,00
за счет обслуживания долговых обязательств	2500	230	0,00	0,00
за счет безвозмездных перечислений текущего характера организациям	2600	240	0,00	0,00
из них:				
за счет безвозмездных перечислений государственным (муниципальным) бюджетным и автономным учреждениям	2601	241	0,00	0,00
за счет безвозмездных перечислений финансовым организациям государственного сектора на производство	2602	242	0,00	0,00
за счет безвозмездных перечислений иным финансовым организациям (за исключением финансовых организаций государственного сектора) на производство	2603	243	0,00	0,00
за счет безвозмездных перечислений нефинансовым организациям государственного сектора на производство	2604	244	0,00	0,00
за счет безвозмездных перечислений иным нефинансовым организациям (за исключением нефинансовых организаций государственного сектора) на производство	2605	245	0,00	0,00
за счет безвозмездных перечислений некоммерческим организациям и физическим лицам - производителям товаров, работ и услуг на производство	2606	246	0,00	0,00
за счет безвозмездных перечислений финансовым организациям государственного сектора на продукцию	2607	247	0,00	0,00

Наименование показателя	Код строки	Код по КОСГУ	Форма 0503723 с. 5	
			За отчетный период	За аналогичный период прошлого финансового года
1	2	3	4	5
за счет безвозмездных перечислений иным финансовым организациям (за исключением финансовых организаций государственного сектора) на продукцию				
за счет безвозмездных перечислений нефинансовым организациям государственного сектора на продукцию	2608	248	0,00	0,00
за счет безвозмездных перечислений иным нефинансовым организациям (за исключением нефинансовых организаций государственного сектора) на продукцию	2609	249	0,00	0,00
за счет безвозмездных перечислений некоммерческим организациям и физическим лицам - производителям товаров, работ и услуг на продукцию	2611	24А	0,00	0,00
за счет безвозмездных перечислений бюджетам и международным организациям	2612	24В	0,00	0,00
из них:	2700	250	0,00	0,00
за счет перечислений наднациональным организациям и правительствам иностранных государств				
за счет перечислений международным организациям	2702	252	0,00	0,00
за счет социального обеспечения	2703	253	0,00	0,00
за счет пособий по социальной помощи населению в денежной форме	2800	260	35 360,64	25 501,14
за счет пособий по социальной помощи населению в натуральной форме	2802	262	0,00	0,00
за счет пенсий, пособий, выплачиваемых работодателями, нанимателями бывшим работникам	2803	263	0,00	0,00
за счет пособий по социальной помощи, выплачиваемых работодателями, нанимателями бывшим работникам в натуральной форме	2804	264	0,00	0,00
за счет социальных пособий и компенсаций персоналу в денежной форме	2805	265	0,00	0,00
за счет социальных компенсаций персоналу в натуральной форме	2806	266	35 360,64	25 501,14
за счет операций с активами	2807	267	0,00	0,00
из них:	2900	270	0,00	0,00
за счет чрезвычайных расходов по операциям с активами				
за счет безвозмездных перечислений капитального характера организациям	2901	273	0,00	0,00
в том числе:	3000	280	0,00	0,00
за счет безвозмездных перечислений капитального характера государственным (муниципальным) бюджетным и автономным учреждениям				
за счет безвозмездных перечислений капитального характера финансовым организациям государственного сектора	3001	281	0,00	0,00
за счет безвозмездных перечислений капитального характера иным финансовым организациям (за исключением финансовых организаций государственного сектора)	3002	282	0,00	0,00
за счет безвозмездных перечислений капитального характера нефинансовым организациям государственного сектора	3003	283	0,00	0,00
за счет безвозмездных перечислений капитального характера иным нефинансовым организациям (за исключением нефинансовых организаций государственного сектора)	3004	284	0,00	0,00
за счет безвозмездных перечислений капитального характера некоммерческим организациям и физическим лицам - производителям товаров, работ и услуг	3005	285	0,00	0,00
	3006	286	0,00	0,00

Наименование показателя	Код строки	Код по КОСГУ	За отчетный период	За аналогичный период прошлого финансового года
1	2	3	4	5
за счет прочих расходов	3100	290	1 209 961,75	1 241 628,67
в том числе:				
за счет уплаты налогов, пошлин и сборов	3101	291	1 209 929,44	1 241 628,67
за счет уплаты штрафов за нарушение законодательства о налогах и сборах, законодательства о страховых взносах	3102	292	0,00	0,00
за счет уплаты штрафов за нарушение законодательства о закупках и нарушение условий контрактов (договоров)	3103	293	32,31	0,00
за счет уплаты штрафных санкций по долговым обязательствам	3104	294	0,00	0,00
за счет уплаты других экономических санкций	3105	295	0,00	0,00
за счет уплаты иных выплат текущего характера физическим лицам	3106	296	0,00	0,00
за счет уплаты иных выплат текущего характера организациям	3107	297	0,00	0,00
за счет уплаты иных выплат капитального характера физическим лицам	3108	298	0,00	0,00
за счет уплаты иных выплат капитального характера организациям	3109	299	0,00	0,00
за счет приобретения товаров и материальных запасов	3110	340	4 909 876,14	5 954 276,77
лекарственных препаратов и материалов, применяемых в медицинских целях	3111	341	0,00	0,00
продуктов питания	3112	342	3 275 497,22	5 090 184,25
горюче-смазочных материалов	3113	343	0,00	0,00
строительных материалов	3114	344	1 023 200,00	214 562,16
мягкого инвентаря	3115	345	0,00	104 200,00
прочих оборотных запасов (материалов)	3116	346	611 178,92	545 330,36
материальных запасов однократного применения	3117	349	0,00	0,00
Выбытия по инвестиционным операциям - всего	3200		910 773,00	837 958,12
в том числе:				
на приобретение нефинансовых активов:	3300		910 773,00	837 958,12
в том числе:				
основных средств	3310	310	910 773,00	821 658,12
нематериальных активов	3320	320	0,00	0,00
непроизведенных активов	3330	330	0,00	0,00
материальных запасов	3340	340	0,00	0,00
прочих запасов	3346	346	0,00	0,00
материальных запасов для целей капитальных вложений	3347	347	0,00	0,00
на приобретение услуг, работ для целей капитальных вложений	3390	228	0,00	16 300,00
на приобретение финансовых активов:	3400		0,00	0,00
в том числе:				
ценных бумаг, кроме акций и иных финансовых инструментов	3410	520	0,00	0,00
акций и иных финансовых инструментов	3420	530	0,00	0,00
по предоставленным займам	3430	540	0,00	0,00
в том числе:				
бюджетам бюджетной системы Российской Федерации	3431	541	0,00	0,00
государственным (муниципальным) автономным учреждениям	3432	542	0,00	0,00

Наименование показателя	Код строки	Код по КОСГУ	За отчетный период	За аналогичный период прошлого финансового год
1	2	3	4	5
финансовым и нефинансовым организациям государственного сектора	3433	543		0
иным нефинансовым организациям	3434	544	0,00	0,00
иным финансовым организациям	3435	545	0,00	0,00
некоммерческим организациям и физическим лицам - производителям товаров, работ, услуг	3436	546	0,00	0,00
физическим лицам	3437	547	0,00	0,00
Выбытия по финансовым операциям - всего	3600		0,00	0,00
в том числе:				
на погашение государственного (муниципального) долга				
из них:	3800	800	0,00	0,00
по внутренним привлеченным заимствованиям в рублях				
Иные выбытия - всего	3810	810	0,00	0,00
из них:	3900		0,00	0,00
	3900		0,00	0,00

3. ИЗМЕНЕНИЕ ОСТАТКОВ СРЕДСТВ

Наименование показателя	Код строки	Код по КОСГУ	За отчетный период	За аналогичный период прошлого финансового года
1	2	3	4	5
Изменение остатков средств				
По операциям с денежными средствами, не относящимся к поступлениям и выбытиям	4000			
в том числе:				
по возврату дебиторской задолженности прошлых лет	4100		-9 454,26	-141 884,55
в том числе:				
по возврату дебиторской задолженности прошлых лет	4200		-134 128,54	-51 296,65
по возврату остатков субсидий прошлых лет				
по операциям с денежными обеспечениями	4210	510	-149 375,07	-64 197,76
в том числе:				
возврат средств, перечисленных в виде денежных обеспечений	4220	610	15 246,53	12 901,11
перечисление денежных обеспечений			0,00	0,00
со средствами во временном распоряжении	4310	510	0,00	0,00
в том числе:				
поступление денежных средств во временное распоряжение	4320	610	0,00	0,00
выбытие денежных средств во временном распоряжении	4400		0,00	0,00
по расчетам с филиалами и обособленными структурными подразделениями	4410	510	0,00	0,00
в том числе:				
увеличение расчетов	4420	610	0,00	0,00
уменьшение расчетов	4500		0,00	0,00
	4510	510	0,00	0,00
	4520	610	0,00	0,00

127



Наименование показателя	Код строки	Код по КОСГУ	За отчетный период	За аналогичный период прошлого финансового года
1	2	3	4	5
Изменение остатков средств при управлении остатками - всего	4600		0,00	0,00
в том числе:				
поступление денежных средств на депозитные счета	4610	510	0,00	0,00
выбытие денежных средств с депозитных счетов	4620	610	0,00	0,00
поступление денежных средств при управлении остатками	4630	510	0,00	0,00
выбытие денежных средств при управлении остатками	4640	610	0,00	0,00
Изменение остатков средств - всего	5000		-143 582,80	-193 181,20
в том числе:				
за счет увеличения денежных средств	5010	510	-35 220 247,43	-30 449 065,83
за счет уменьшения денежных средств	5020	610	35 076 664,63	30 255 884,63
за счет курсовой разницы	5030	171	0,00	0,00


4. АНАЛИТИЧЕСКАЯ ИНФОРМАЦИЯ ПО ВЫБИТИЯМ

Наименование показателя	Код строки	Код по КОСГУ	Код вида расходов	Код аналитики		Сумма
				5	6	
1	2	3	4	5	6	7
Расходы, всего в том числе:	9000					
Заработная плата	9000	211	111	0701		34 618 453,09
Прочие несоциальные выплаты персоналу в денежной форме	9000	212	112	0701		15 987 835,65
Начисления на выплаты по оплате труда	9000	213	119	0701		600,00
Услуги связи	9000	221	244	0701		4 895 829,21
Коммунальные услуги	9000	223	244	0701		71 572,01
Работы, услуги по содержанию имущества	9000	225	243	0701		1 404 186,19
Работы, услуги по содержанию имущества	9000	225	244	0701		3 596 518,00
Прочие работы, услуги	9000	226	112	0701		859 782,53
Прочие работы, услуги	9000	226	244	0701		15 402,50
Социальные пособия и компенсации персоналу в денежной форме	9000	266	111	0701		720 755,47
Социальные пособия и компенсации персоналу в денежной форме	9000	266	112	0701		30 548,42
Налоги, пошлины и сборы	9000	291	851	0701		4 812,22
Налоги, пошлины и сборы	9000	291	853	0701		1 209 473,00
Штрафы за нарушение законодательства о закупках и нарушение условий контрактов (договоров)	9000	293	853	0701		456,44
Увеличение стоимости основных средств	9000	310	244	0701		32,31
Увеличение стоимости продуктов питания	9000	342	244	0701		910 773,00
Увеличение стоимости строительных материалов	9000	344	244	0701		3 275 497,22
Увеличение стоимости прочих оборотных запасов (материалов)	9000	346	119	0701		1 023 200,00
Увеличение стоимости прочих оборотных запасов (материалов)	9000	346	244	0701		5 668,56
Руководитель						605 510,36

Руководитель

начальник


(подпись)

(подпись)


(расшифровка подписи)
М.А. Сухенко